



PASE
- Praksisbaseret
undervisningsmateriale

v/ Vinni Bonde og Anne Marie Kjærsgaard

Dagens oplæg



- Hvad er PASE
- Oplæg om praksisbaseret PASE-materiale
- Praksisbaserede øvelser
- Drøftelse
- Opsamling og afrunding

Hvad er PASE




Dannelsesfag – rækker ind i følgende elementer:

- Privatøkonomi – lønseddel, budget, lån mv.
- Arbejdspladslære – kultur, regler mv.
- Samarbejdsfag – trivsel, rolle, medansvar mv.
- Erhvervsfag – fagforening, sikkerhed mv.

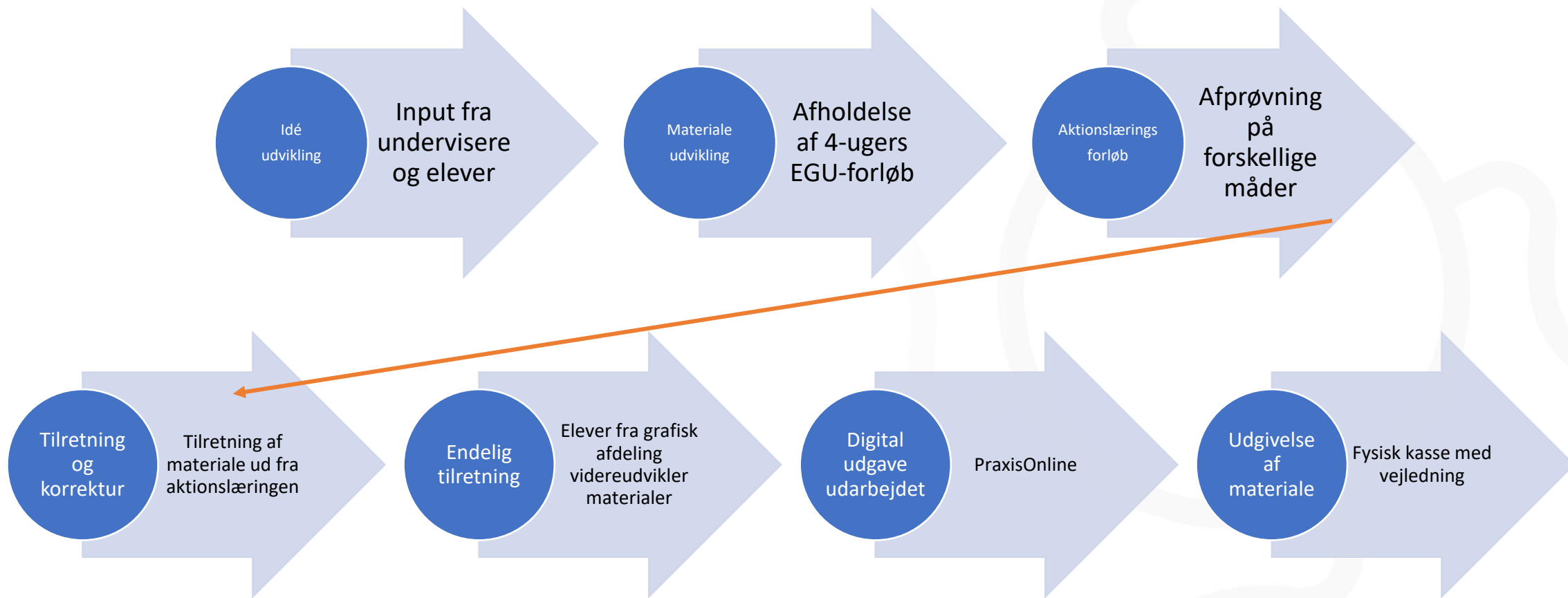
Alt er relateret til de opgaver og det samarbejde, der indgås med fx virksomheder i daglig praksis.

Formålet med praksisbaseret undervisning

- At lære med hænderne.
- Relevant læring i forhold til praksis.
- Differentiering og fokus på forskellige læringsstile.
- Mulighed for udvælgelse og portfolio-venlig.



Processen omkring udviklingen



Øvelse 1



Opgave: Samarbejdsøvelse

I denne øvelse skal I træne samarbejde og arbejdsbeskrivelser. I skal være 3 i gruppen:

- Placer jer på stole med ryggen til hinanden.
- Person 1: Lav en figur ud af LEGO-klodserne. De andre gruppemedlemmer må ikke se din figur.
- Efterfølgende skal du forklare de andre i gruppen, hvordan de skal bygge en figur, der ligner din 100%.
- Sammenlign resultaterne
 - Hvem har lavet den bedste kopi?
 - Hvordan gik samarbejdet og formidlingen af arbejdsbeskrivelsen?

Tilhørende materiale:

- LEGO i små poser

Tid: 10 min.

Øvelse 2

Opgave:

- Orienter jer i papirerne "Privatøkonomi".
- Løs opgaven på side 49 i fællesskab i gruppen

Tilhørende materiale:

- Budget tavle i paprør
- Pengesedler i kuvert

Tid: 15 min.



Øvelse 3



The screenshot shows the homepage of the Vejle Lystbådehavn website. At the top left is the logo with a red flag and an anchor, and the text 'VEJLE LYSTBÅDEHAVN i midten af Danmark'. To the right are navigation links: 'FORSIDE', 'HAVNEN', 'INFORMATION', and 'KONTAKT OS'. Below this is a large banner image of a fjord with the text 'I BUNDEN AF DEN SMUKKE FJORD' and 'I omegnen findes nogle af Danmarks allermest besøgte attraktioner'. Under the banner, it says 'VELKOMMEN TIL VEJLE LYSTBÅDEHAVN' followed by a row of international flags. Below the flags is a paragraph of text: 'Sommeren igennem lyser lystbådenes sejl op på den smukke Vejle Fjord. Indsejlingen gennem den bugede fjord er en enestående naturoplevelse. Nyd udsigten til stejle skrænter, skovklædte bakker og strande på turen ind til Vejle Lystbådehavn med de top moderne faciliteter og med kun et skibsflygt til oplevelserne på land. I omegnen findes nogle af Danmarks mest besøgte attraktioner som Legoland, Lalandia, Givskud Zoo, Egtved pigen og Jelling Monumenterne.' To the right of the text are two logos: 'Sejlklubben Neptun, Vejle' and 'Vejle Motorbådklub'. At the bottom right of the page is the text 'DEL SIDEN'.

Situation:

Vi arbejder sammen med Vejle Lystbådehavn, og har netop fået pitchet følgende idé fra havnefogeden:

Hver sommer kommer der rigtig mange lystbådesejlere ind til Vejle Lystbådehavn. Disse sejlede turister, vil vi gerne have op i byen, så handelsstandsforeningen også kan tjene penge på dem.

Idégrundlag: Velkomstvogn, hvor der uddeles "velkomstposer" med fx rabatkuponer til lokale forretninger på gågaden i Vejle.

Budget: 20.000 kr.

Opgave:

1. Idéudvikl på indhold, udseende og samarbejdspartnere til velkomstposen.
2. Læg et budget for velkomstvognen og velkomstposen.

Tid: 15 min.

Drøftelse

Drøft følgende spørgsmål i fællesskab:

- Hvad fik du øje på under arbejdet med det praksisbaserede undervisningsmateriale?
 - Brug 1 min. til at udvælge 1-2 ting og del det med resten af gruppen.
- Hvilke elementer kan I blive enige om er vigtige i forhold til praksisbaseret undervisning?





@FGUTrekanten



@FGUTrekanten



@FGUTrekanten




fgutrekanten.dk



Vinni Bonde


 vib@fgutrekanten.dk

 5051 5696



Anne Marie Kjærsgaard Petersen

 akp@fgutrekanten.dk

 6178 1198